

# 2019年4月臺灣非製造業經理人指數為55.6%

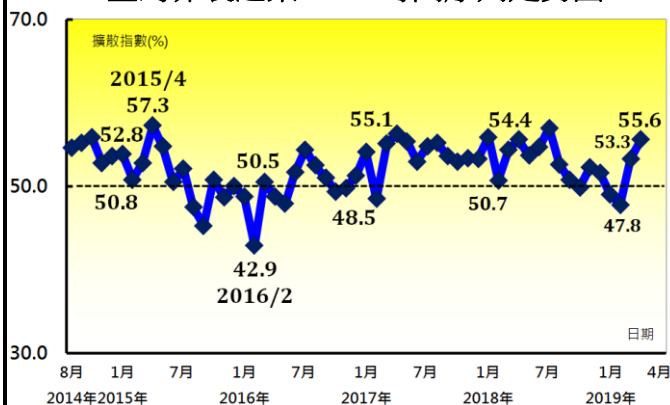
(April 2019 Taiwan NMI, 55.6%)

商業活動 58.6%、新增訂單 58.5%、人力僱用 53.1%。

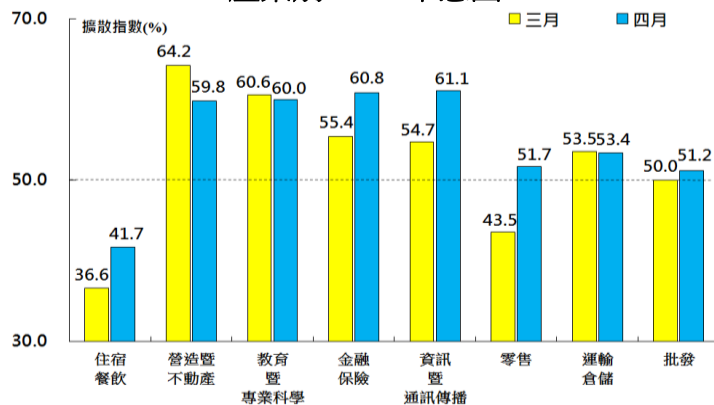
## 2019年4月臺灣非製造業經理人指數 (NMI) <sup>1</sup>

單位：%	產業別													
	2019 4月	2019 3月	百分點 變化	方向 (Direction)	速度 (Rate of Change)	趨勢 (Trend) 連續 月份	住宿 餐飲	營造 暨 不動 產	教育 暨 專業 科學	金融 保險	資訊 暨 通訊 傳播	零售	運輸 倉儲	批發
臺灣NMI	55.6	53.3	+2.3	擴張	加快	2	41.7	59.8	60.0	60.8	61.1	51.7	53.4	51.2
商業活動	58.6	53.9	+4.7	擴張	加快	2	33.3	65.6	63.3	67.6	61.1	59.1	53.8	52.3
新增訂單	58.5	55.8	+2.7	擴張	加快	2	33.3	65.6	66.7	67.6	66.7	50.0	59.6	48.8
人力僱用	53.1	54.1	-1.0	擴張	趨緩	26	50.0	56.3	58.3	55.9	61.1	45.5	53.8	51.2
供應商交貨時間	52.2	49.7	+2.5	上升	前月為下降	1	50.0	51.6	51.7	52.0	55.6	52.3	46.2	52.3
存貨	54.0	50.8	+3.2	擴張	加快	5	50.0	50.0	55.0	52.9	44.4	61.4	53.8	61.6
採購價格	56.9	60.6	-3.7	上升	趨緩	40	54.2	65.6	60.0	50.0	50.0	59.1	63.5	53.5
未完成訂單	50.8	47.3	+3.5	擴張	前月為緊縮	1	41.7	51.6	63.3	58.8	55.6	47.7	42.3	44.2
服務輸出/出口	47.6	54.6	-7.0	緊縮	前月為擴張	1	0.0	41.7	55.6	66.7	50.0	66.7	31.8	46.6
服務輸入/進口	44.8	53.1	-8.3	緊縮	前月為擴張	1	41.7	47.2	54.5	42.3	50.0	57.1	37.5	50.0
服務收費價格	51.4	53.2	-1.8	上升	趨緩	4	54.2	54.7	51.7	60.8	47.2	50.0	42.3	48.8
存貨觀感	54.9	53.0	+1.9	過高	加快	57	58.3	53.1	46.7	51.0	44.4	61.4	57.7	65.1
未來六個月展望	54.7	48.7	+6.0	擴張	前月為緊縮	1	45.8	60.9	63.3	52.9	61.1	61.4	59.6	44.2

臺灣非製造業 NMI 時間序列走勢圖



產業別 NMI 示意圖



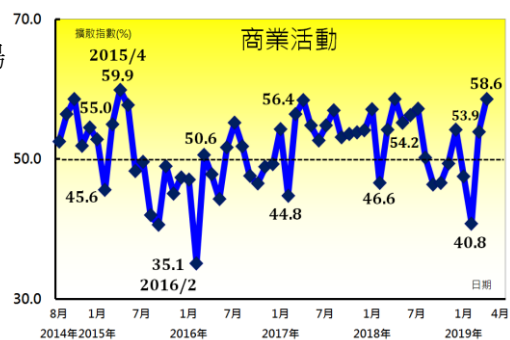
### 本月重點節錄 (Summary)

- 2019年4月臺灣NMI連續2個月呈現擴張，且指數續揚2.3個百分點來到55.6%，為2018年8月以來最快擴張速度。
- 商業活動指數與新增訂單指數（新增簽約客戶或業務）分別續揚4.7與2.7個百分點至58.6%與58.5%。
- 全體非製造業之人力僱用指數已連續26個月呈現擴張，惟指數續跌1.0個百分點至53.1%。
- 全體非製造業之供應商交貨時間中斷連續2個月的下降轉為上升（高於50.0%），指數由2014年8月創編以來最低點（49.7%）回升2.5個百分點至52.2%。
- 全體非製造業之存貨指數已連續5個月呈現擴張，且本月指數攀升3.2個百分點至54.0%，為2018年7月以來最快擴張速度。
- 全體非製造業已連續40個月回報採購價格呈現上升（高於50.0%），惟本月指數下降3.7個百分點至56.9%，為2017年7月以來最慢上升速度。
- 未完成訂單（工作委託量）指數中斷連續8個月的緊縮轉為擴張，指數續揚3.5個百分點至50.8%。
- 服務收費價格指數已連續4個月呈現上升（高於50.0%），惟本月指數回跌1.8個百分點至51.4%。
- 全體非製造業之未來六個月展望指數中斷連續9個月的緊縮轉為擴張，指數續揚6.0個百分點至54.7%，為2018年4月以來最快擴張速度。
- 2019年4月八大產業中，七大產業NMI皆呈現擴張，依擴張速度排序為資訊暨通訊傳播業（61.1%）、金融保險業（60.8%）、教育暨專業科學業（60.0%）、營造暨不動產業（59.8%）、運輸倉儲業（53.4%）、零售業（51.7%）與批發業（51.2%）。僅住宿餐飲業（41.7%）呈現緊縮。

## 商業活動 (Business Activity) 擴散指數為 58.6%

### 重要發現 (Key Findings)

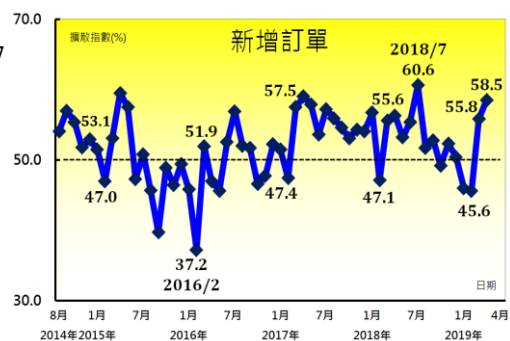
- 全體非製造業之商業活動指數已連續 2 個月呈現擴張，且指數續揚 4.7 個百分點至 58.6%，為 2018 年 5 月以來最快擴張速度。
- 八大產業中，七大產業之商業活動呈現擴張，各產業依擴張速度排序為金融保險業 (67.6%)、營造暨不動產業 (65.6%)、教育暨專業科學業 (63.3%)、資訊暨通訊傳播業 (61.1%)、零售業 (59.1%)、運輸倉儲業 (53.8%) 與批發業 (52.3%)。
- 八大產業中僅住宿餐飲業 (33.3%) 回報商業活動呈現緊縮。



## 新增訂單 (New Orders) 擴散指數為 58.5%

### 重要發現 (Key Findings)

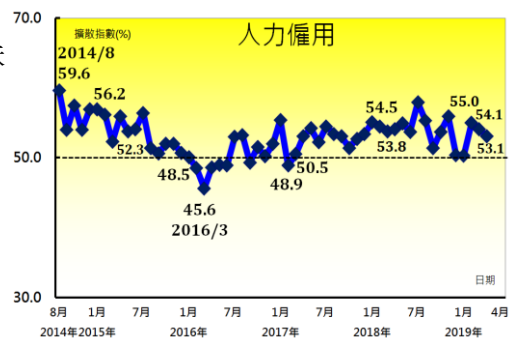
- 全體非製造業 4 月之新增訂單指數 (新增簽約客戶或業務) 續揚 2.7 個百分點至 58.5%，為 2018 年 8 月以來最快擴張速度。
- 八大產業中，五大產業之新增訂單呈現擴張，各產業依擴張速度排序為金融保險業 (67.6%)、教育暨專業科學業 (66.7%)、資訊暨通訊傳播業 (66.7%)、營造暨不動產業 (65.6%) 與運輸倉儲業 (59.6%)。
- 住宿餐飲業 (33.3%) 與批發業 (48.8%) 則回報新增訂單呈現緊縮。
- 僅零售業回報新增訂單為持平 (50.0%)。



## 人力僱用 (Employment) 擴散指數為 53.1%

### 重要發現 (Key Findings)

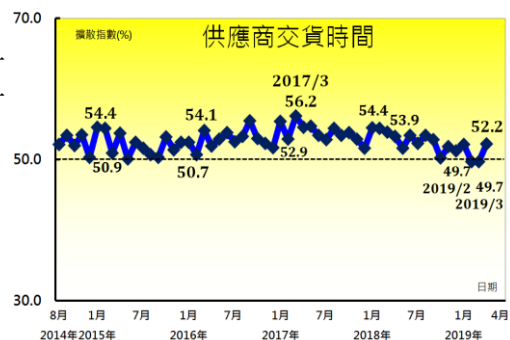
- 全體非製造業之人力僱用指數已連續 26 個月呈現擴張，惟指數續跌 1.0 個百分點至 53.1%。
- 八大產業中，六大產業之人力僱用呈現擴張，各產業依擴張速度排序為資訊暨通訊傳播業 (61.1%)、教育暨專業科學業 (58.3%)、營造暨不動產業 (56.3%)、金融保險業 (55.9%)、運輸倉儲業 (53.8%) 與批發業 (51.2%)。
- 八大產業中僅零售業 (45.5%) 回報人力僱用呈現緊縮。
- 住宿餐飲業則回報人力僱用為持平 (50.0%)。



## 供應商交貨時間 (Supplier Deliveries) 擴散指數 52.2%

### 重要發現 (Key Findings)

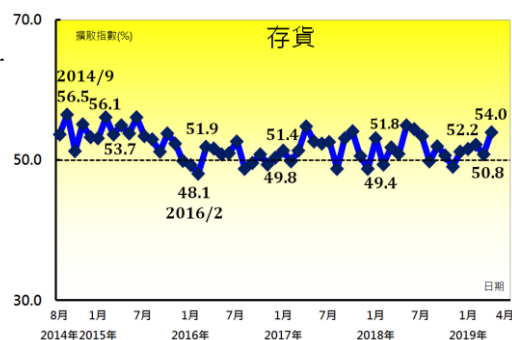
- 全體非製造業之供應商交貨時間中斷連續 2 個月的下降轉為上升 (高於 50.0%)，指數由 2014 年 8 月創編以來最低點 (49.7%) 回升 2.5 個百分點至 52.2%。
- 八大產業中，六大產業回報供應商交貨時間為上升，各產業依上升速度排序為資訊暨通訊傳播業 (55.6%)、零售業 (52.3%)、批發業 (52.3%)、金融保險業 (52.0%)、教育暨專業科學業 (51.7%) 與營造暨不動產業 (51.6%)。
- 八大產業中僅運輸倉儲業 (46.2%) 回報供應商交貨時間為下降。
- 住宿餐飲業則回報供應商交貨時間為持平 (50.0%)。



## 存貨 (Inventories) 擴散指數為 54.0%

### 重要發現 (Key Finding)

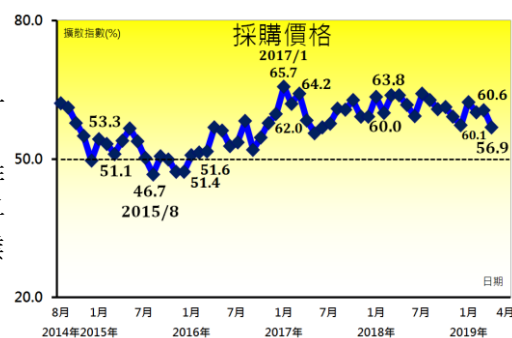
- 全體非製造業之存貨指數已連續 5 個月呈現擴張，且本月指數攀升 3.2 個百分點至 54.0%，為 2018 年 7 月以來最快擴張速度。
- 八大產業中，五大產業回報存貨呈現擴張，各產業依擴張速度排序為批發業 (61.6%)、零售業 (61.4%)、教育暨專業科學業 (55.0%)、運輸倉儲業 (53.8%) 與金融保險業 (52.9%)。
- 八大產業中僅資訊暨通訊傳播業 (44.4%) 回報存貨呈現緊縮。
- 住宿餐飲業與營造暨不動產業皆回報存貨為持平 (50.0%)。



## 採購價格 (Prices) 擴散指數為 56.9%

### 重要發現 (Key Findings)

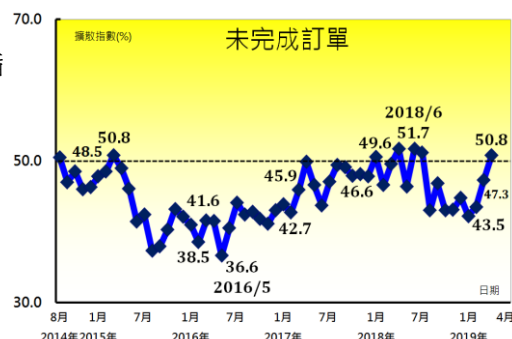
- 全體非製造業已連續 40 個月回報採購價格呈現上升 (高於 50.0%)，惟本月指數下降 3.7 個百分點至 56.9%，為 2017 年 7 月以來最慢上升速度。
- 八大產業中，六大產業回報採購價格呈現上升，各產業依上升速度排序為營造暨不動產業 (65.6%)、運輸倉儲業 (63.5%)、教育暨專業科學業 (60.0%)、零售業 (59.1%)、住宿餐飲業 (54.2%) 與批發業 (53.5%)。
- 金融保險業與資訊暨通訊傳播業則回報採購價格為持平 (50.0%)。



## 未完成訂單 (Backlog of Orders) 擴散指數為 50.8%

### 重要發現 (Key Findings)

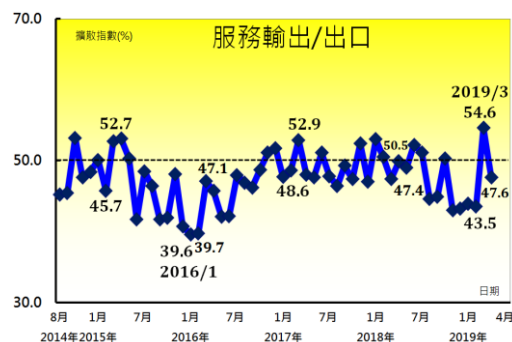
- 未完成訂單 (工作委託量) 指數中斷連續 8 個月的緊縮轉為擴張，指數續揚 3.5 個百分點至 50.8%。
- 八大產業中，四大產業回報未完成訂單呈現擴張，各產業依擴張速度排序為教育暨專業科學業 (63.3%)、金融保險業 (58.8%)、資訊暨通訊傳播業 (55.6%) 與營造暨不動產業 (51.6%)。
- 八大產業中，四大產業回報未完成訂單呈現緊縮，各產業依緊縮速度排序為住宿餐飲業 (41.7%)、運輸倉儲業 (42.3%)、批發業 (44.2%) 與零售業 (47.7%)。



## 服務輸出/出口 (New Export Orders) 擴散指數為 47.6%

### 重要發現 (Key Findings)

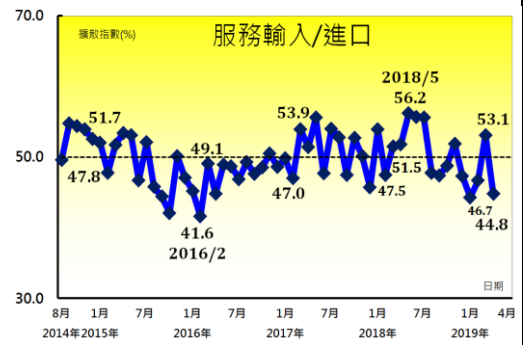
- 全體非製造業之服務輸出/出口指數僅維 1 個月的擴張，本月指數隨即回跌 7.0 個百分點至 47.6%。
- 八大產業中，四大產業回報服務輸出/出口呈現緊縮，各產業依緊縮速度排序為住宿餐飲業 (0.0%)、運輸倉儲業 (31.8%)、營造暨不動產業 (41.7%) 與批發業 (46.6%)。
- 金融保險業 (66.7%)、零售業 (66.7%) 與教育暨專業科學業 (55.6%) 則回報服務輸出/出口呈現擴張。
- 僅資訊暨通訊傳播業回報服務輸出/出口為持平 (50.0%)。
- 在所有非製造業受訪企業中，約有 64.0% 的受訪者表示其所屬企業無相關服務輸出/出口業務，並勾選不適用選項。



## 服務輸入/進口 (Imports) 擴散指數為 44.8%

### 重要發現 (Key Findings)

- 全體非製造業之服務輸入/進口僅維持 1 個月的擴張，本月指數隨即回跌 8.3 個百分點至 44.8%。
- 八大產業中，四大產業回報服務輸入/進口呈現緊縮，各產業依緊縮速度排序為運輸倉儲業 (37.5%)、住宿餐飲業 (41.7%)、金融保險業 (42.3%) 與營造暨不動產業 (47.2%)。
- 零售業 (57.1%) 與教育暨專業科學業 (54.5%) 則回報服務輸入/進口呈現擴張。
- 資訊暨通訊傳播業與批發業皆回報服務輸入/進口為持平 (50.0%)。
- 在所有非製造業受訪企業中，約有 51.0% 的受訪者表示其所屬企業無相關服務輸入/進口業務，並勾選不適用選項。



## 服務收費價格 (Service Charge) 擴散指數為 51.4%

### 重要發現 (Key Findings)

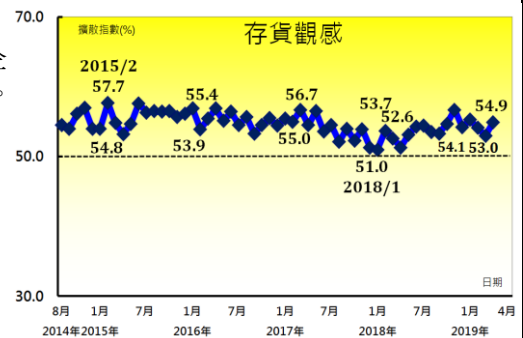
- 服務收費價格指數已連續 4 個月呈現上升 (高於 50.0%)，惟本月指數回跌 1.8 個百分點至 51.4%。
- 八大產業中，四大產業回報服務收費價格呈現上升，各產業依上升速度排序為金融保險業 (60.8%)、營造暨不動產業 (54.7%)、住宿餐飲業 (54.2%) 與教育暨專業科學業 (51.7%)。
- 運輸倉儲業 (42.3%)、資訊暨通訊傳播業 (47.2%) 與批發業 (48.8%) 則回報服務收費價格呈現下降。
- 僅零售業回報服務收費價格為持平 (50.0%)。



## 存貨觀感 (Inventory Sentiment) 擴散指數為 54.9%

### 重要發現 (Key Findings)

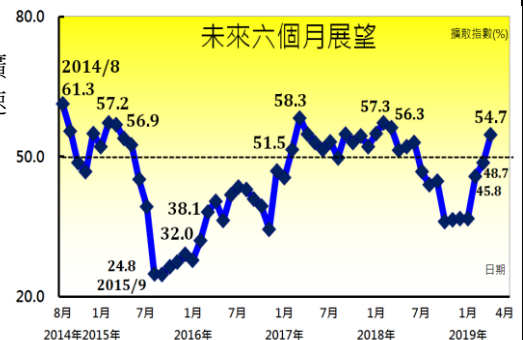
- 全體非製造業經理人已連續 57 個月認為目前存貨數量遠高於當前企業所需 (過高，高於 50.0%)，且本月指數回升 1.9 個百分點至 54.9%。
- 八大產業中，六大產業其經理人認為目前企業存貨數量為過高，各產業依指數高低排序為批發業 (65.1%)、零售業 (61.4%)、住宿餐飲業 (58.3%)、運輸倉儲業 (57.7%)、營造暨不動產業 (53.1%) 與金融保險業 (51.0%)。
- 資訊暨通訊傳播業 (44.4%) 與教育暨專業科學業 (46.7%) 之經理人則認為目前企業存貨數量為過低。



## 未來六個月展望 (Future Outlooks) 擴散指數為 54.7%

### 重要發現 (Key Findings)

- 全體非製造業之未來六個月展望指數中斷連續 9 個月的緊縮轉為擴張，指數續揚 6.0 個百分點至 54.7%，為 2018 年 4 月以來最快擴張速度。
- 八大產業中，六大產業回報未來六個月展望呈現擴張，各產業依指數擴張速度排序為教育暨專業科學業 (63.3%)、零售業 (61.4%)、資訊暨通訊傳播業 (61.1%)、營造暨不動產業 (60.9%)、運輸倉儲業 (59.6%) 與金融保險業 (52.9%)。
- 八大產業中僅批發業 (44.2%) 與住宿餐飲業 (45.8%) 回報未來六個月展望呈現緊縮。



## 其他評論（節錄）

### 營造暨不動產業

- 商業活動盛行，惟市府法規限制未鬆綁影響動能--**不動產經營業**。
- 3、4 月向來為房市交易旺季，由於大環境經濟比預期樂觀，原本擔心的利空（如貿易戰）並未發生，在信心中性偏多的情況下，今年 3、4 月房市買氣較去年底預期樂觀--**不動產經營業**。

### 金融保險業

- 大盤成交量持續熱絡--**證券業**。
- 美中貿易糾紛態勢趨緩，美企財報優於預期--**投資顧問業**。
- 股市上漲致使營收增加--**證券期貨及金融輔助業**。

### 零售業

- 百貨母親節檔期來臨，銷售將有所成長--**布疋及服飾品零售業**。

### 運輸倉儲業

- 儘管美中貿易進入尾聲，但協商細節仍需時間完成，再加上英國脫歐懸而未決，且影響航運業獲利因素之一的燃油價格又受到 OPEC（石油輸出國組織）減產與產油國受美國制裁和政局不穩影響（委內瑞拉及敘利亞），故雖 Q2 開始預期漸入傳統旺季，本公司仍保持謹慎不悲觀態度，持續關注各重大事件發展以及時採取因應行動--**海洋水運業**。
- 2 月春節工作天數較少之低基期效應，3 月業務量與營業收入恢復原水平，故本月各單位營業成本亦較前月下降--**汽車貨運業**。

### 批發業

- 整體環境不確定性增加，廠商能反應的時間越來越短，企業主觀望氣氛增加，投資意願降低--**商品批發經紀業**。
- 本月訂單減少主因年後客戶存貨尚未消化完畢--**批發業**。

### 附註：

1. 中華經濟研究院受國家發展委員會（前經建會）委託，並與中華採購與供應管理協會合作進行臺灣製造業與非製造業經理人指數調查。中華經濟研究院已於 2012 年 11 月起每月正式發佈臺灣製造業採購經理人指數，本表為中華經濟研究院所試編之臺灣非製造業經理人指數（NMI）報告。非製造業依行業特性區分為住宿餐飲業、營造暨不動產業、教育暨專業科學技術服務業、金融保險業、資訊暨通訊傳播業、零售業、運輸倉儲業、批發業及其他非製造業等九大類，產業別分類則以中華民國行業分類標準為主要依據。中經院除提供非製造業 NMI 指數外，另提供上述除其他非製造業外之八大產業 NMI。本報告主要根據超過 250 份（有效樣本）非製造業受訪企業之問卷回答內容作計算，並節錄問卷填答者的意見，不代表政府與本院的立場。本表數值是以各企業所屬產業別對 GDP 貢獻度加權平均而得，相同產業中各企業之權重相同。各產業別分類以主計處分類為依據，不同產業別之受訪企業家數主要依照各產業別對 GDP 的貢獻度進行分層抽樣，並跟隨行政院主計總處「國民所得統計五年修正」進行比重調整，未來不排除視個別產業受訪企業數量做進一步產業別細分。各項擴散指數之計算方式為企業勾選上升的比例加上勾選持平比例的半數。臺灣 NMI 之計算僅以商業活動、新增訂單、人力僱用與供應商交貨時間等四項擴散指數等權平均而得。指數大於 50 其方向標示為擴張、上升或過高，指數小於 50 則方向標示為縮減、下降或過低。
2. 臺灣非製造業問卷題目設計參照美國供應管理協會（ISM）的商業調查報告（Report on Business），分別針對商業活動、新增訂單、人力僱用、供應商交貨時間、存貨、原物料價格、未完成訂單、新增出口訂單、進口原物料數量、服務收費價格、存貨觀感與未來六個月的景氣狀況等十二項指標進行調查。惟考量商業活動（生產）、訂單、供應商交貨時間、存貨、未完成訂單與原物料價格等項目在非製造業各業別中較難直覺評估，中經院廣納非製造業經理人與專家之建議，針對不同行業特性微調各產業之問卷用語，以簡便臺灣非製造業各類受訪企業之問卷填答過程。各業別相關問卷用語列舉如下：商業活動（營業收入、本月總預算或總支出）、新增訂單（新增簽約客戶、新增業務委託、新增簽約工程施工、預約訂餐訂房、新增服務照顧對象等）、供應商交貨時間（收到顧客訂單到交屋時間、客戶等待時間、受託工作完成時間、收單到服務遞交完成時間等）、存貨（待售房屋數量、營業用商品設備之存貨數量、待募集之基金額度或可銷售之保險商品件數、營運據點數量等）、原物料價格（單位營業成本、材料購入價格、存款利率或保險利率）與未完成訂單（未完成之工作委託、本月新增客戶或業務委託量是否超過預期目標）。
3. 感謝諸位業界經理人與專家在臺灣非製造業經理人指數籌備期間，不吝指導問卷設計並提供相關修改建議。依公司名稱筆畫多寡排序如下：元大寶來證券投資信託顏誌緯產品經理、王品集團沈榮祿副總與周佳穎經理、世聯倉運黃仁安董事長與游純宜經理、財金資訊股份有限公司范姜群暉經理、富蘭克林投顧吳振邦協理、國防部陳宗提少將指揮官、國泰投信張雍川總經理與趙志中經理、將捷集團林嵩烈副董事長與張真銘財務長、華南金控行政管理處處長徐千婷處長、臺灣電通胡崑巽資深副總經理、鳳凰旅行社周郁慧協理與寶雅國際張美雲會計部經理等。
4. 感謝中華民國銀行公會、中華民國證券投資信託暨顧問商業同業公會、中華民國汽車貨運商業同業公會全國聯合會、中華民國全國工業總會、中華民國不動產仲介經紀商業同業公會、臺灣區電信工程工業同業公會、中華民國資訊軟體協會、中華民國觀光旅館商業同業公會、臺灣金融服務業聯合總會、中華民國資訊軟體品質協會、中華民國全國商業總會、臺灣連鎖暨加盟協會、臺灣商會聯合資訊網、中華民國物流協會、中華民國西藥代理商業同業公會、中華民國人壽保險商業同業公會、台北市海運承攬運送商業同業公會、中華財經策略協會及中華民國工商協進會等協會在 NMI 指數試編期間的大力支持與宣導。
5. 關於本報告之任何意見或諮詢歡迎來信或致電中華經濟研究院經濟展望中心陳馨蕙博士（02）27356006 轉 424 或 E-mail: [csh@cier.edu.tw](mailto:csh@cier.edu.tw)。
6. 對於有意參與後續採購經理人指數編製之公司，歡迎來信將公司聯繫窗口之聯絡人姓名、公司名稱、聯絡人職稱、聯絡人 E-mail 與電話寄至 E-mail: [csh@cier.edu.tw](mailto:csh@cier.edu.tw)，或直接至下列網址 <http://pmi.cier.edu.tw> 按報名後登入相關資料。本院將寄送專屬帳號密碼給貴公司聯繫窗口以方便各窗口聯絡人線上填寫問卷，同時後續分析報告也會直接寄送到貴公司之指定信箱。
7. 國家發展委員會（前經建會）與中華經濟研究院保留一切解釋與修改權力。